

Nr zlecenia: 30/14/08/2024/Auto Spot Sp. z o.o.

z dnia: 2024/08/14

Zleceniodawca:

Auto Spot Sp. z o.o.
ul. Henryka Sienkiewicza 19
05-800 Pruszków

Rzeczoznawca:

Przemysław Kalu ny/zatw. Pion Weryfikacyjny eRzeczoznawcy



P o g l d o w y r a p o r t s t a n u t e c h n i c z n e g o

Zadanie: Ocena stanu technicznego

DANE IDENTYFIKACYJNE POJAZDU

Dane: [T] VIII-2024

Rodzaj pojazdu:	Samochód terenowy	VIN:	WDC2533461F553110
Marka:	MERCEDES-BENZ	Nr rejestracyjny:	WX1634C
Model pojazdu:	GLC 250 Coupe MR`16 E6 C253	Nr Info-Ekspert:	022-09167
Wersja:	4Matic	Rok produkcji:	2018

Wskazanie drogomierza	76900 km
Data pierwszej rejestracji	2019/08/13
Data wa no ci badania technicznego	2025/08/12
Rodzaj nadwozia	coupe 5 drzwiowy 5 osobowy
Dop. masa całk.	2400 kg*
Jednostka nap dow a	z zapłonem iskrowym (wtrysk)
Pojemno / Moc silnika	1991 ccm / 155kW (211KM)
Doładowanie	Turbosp. z chłodn. powietrza
Liczba cylindrów / Układ cylindrów / Liczba zaworów	4 / rz dowy / 16
Rodzaj skrzyni biegów	automatyczna
Rodzaj nap du	AWD (4x4)
Kolor powłoki lakierowej, (rodzaj lakieru)	Biały 2-warstwowy z efektem metalicznym

WYPOSA ENIE STANDARDOWE

L.p.	Nazwa elementu wyposażenia	L.p.	Nazwa elementu wyposażenia
1	ABS - system zapobiegający blokowaniu kół	25	Poduszki powietrzne boczne przednie
2	Asystent ruszania pod górą (Hill Start Assist)	26	Podwójny uchwyt na kubki
3	Asystent wiatel	27	Sterowanie skrzyni biegów przy kierownicy
4	Asystent wiatru bocznego	28	Sygnalizacja niskiego poziomu płynów eksploatacyjnych
5	Asystent wspomagania koncentracji Attention Assist	29	Sygnalizacja zuycia okładzin hamulcowych

6	Asystent zapobiegania kolizji Collision Prevention Assist Plus	30	System Direct Steer
7	Czujnik obecności pasa bezpieczeństwa przedniego fotela	31	System Eco Start/Stop
8	Drzwi tyłu nadwozia sterowane elektrycznie Easy-Pack	32	System elektronicznej kontroli toru jazdy ESP
9	Fotele przednie częściowo regulowane elektrycznie	33	System ESP Curve Dynamic Assist
10	Garnitur	34	System hamulcowy Adaptive Brake z funkcją Hold
11	Głośniki FrontBass Five	35	System Keyless Go Start
12	Gniazdo 12V w konsoli centralnej	36	System monitorowania ciśnienia powietrza w oponach
13	Hamulec postojowy elektryczny z automatycznym zwalnianiem	37	System ochrony pieszego Active Bonnet
14	Klimatyzacja automatyczna Thematic	38	System osuszania tarcz hamulcowych
15	Kolumna kierownicy regulowana w 2 płaszczyznach	39	Szyby barwione zielone
16	Komputer pokładowy	40	Wiatła do jazdy dziennej LED
17	Kurtyny powietrzne boczne	41	Wiatła hamowania adaptacyjne
18	Lusterka zewnętrzne z kierunkowskazami	42	Wiatło dodatkowe STOP LED
19	Mocowanie fotelików dziecięcych na skrajnych siedzeniach II rzędu	43	Tapicerka Artico czarna
20	Oświetlenie tylnej tablicy rejestracyjnej LED	44	Tempomat
21	Pedały bezpieczne	45	Trójkąt ostrzegawczy
22	Podłokietnik centralny przedni ze schowkiem	46	Wycieraczki z czujnikiem deszczu
23	Podłokietnik siedzenia tylnych	47	Zagłówki 5 szt.
24	Poduszka powietrzna kolanowa kierowcy	48	Zamek centralny zdalnie sterowany

L.p. Nazwa pakietu / elementu pakietu wyposażenia standardowego

1	Kierownica wielofunkcyjna, pokryta czarną skórą Kierownica wielofunkcyjna Kierownica 3-ramienna Kierownica pokryta skórą
2	Lusterka zewnętrzne podgrzewane i regulowane elektrycznie Lusterka zewnętrzne regulowane elektrycznie Lusterka zewnętrzne podgrzewane elektrycznie
3	Pakiet wyposażenia standardowego wnętrza Wykończenie wnętrza czernią fortepianową
4	Pakiet wyposażenia standardowego zewnętrznego Zawieszenie sportowe Tarcze kół aluminiowe 18" 10-ramienne (R41) Pakiet Chrom
5	Pakiet zabezpieczenia pojazdu Autoalarm Zabezpieczenie wnętrza pojazdu
6	Poduszki powietrzne kierowcy i pasażera Poduszka powietrzna kierowcy Poduszka powietrzna pasażera
7	Reflektory halogenowe ze światłami do jazdy dziennej LED Reflektory halogenowe Wiatła do jazdy dziennej LED
8	System Audio 20CD Radioodtwarzacz Audio 20 CD System Bluetooth Odtwarzacz CD Wyświetlacz 7" kolorowy Złącze "USB" 2 szt. w podłokietniku przednim
9	Szyba tylna ogrzewana z wył cznikiem czasowym Szyba tylna ogrzewana Wył cznik czasowy ogrzewania szyby tylnej
10	Szyby przednie i tylne regulowane elektrycznie Szyby przednie regulowane elektrycznie

Szyby tylne regulowane elektrycznie

WYPOSA ENIE DODATKOWE**L.p. Nazwa elementu wyposażenia**

- 1 Fotele przednie podgrzewane
Fotel kierowcy podgrzewany
Fotel pasażera podgrzewany
- 2 * Kamera cofania
- 3 Lakier designo diamond white bright
- 4 Reflektory LED High Performance
- 5 System nawigacji satelitarnej Garmin Map Pilot
- 6 Tapicerka ze skóry czarna (dopłata)
- 7 Tarcze kół aluminiowe 20" 5 podwójnych ramion (R33) (dopłata)

OPIS ZAMONTOWANEGO W POJE DZIE OGUMIENIA

Koło	Marka, typ	Bieżnik [mm]
Przednie lewe:	PIRELLI 265/45 R20 108Y XL SCORPION VERDE ALLSEASON SF2	8,2
Przednie prawe:	PIRELLI 265/45 R20 108Y XL SCORPION VERDE ALLSEASON SF2	8,2
Tylne lewe:	PIRELLI 265/45 R20 108Y XL SCORPION VERDE ALLSEASON SF2	8,2
Tylne prawe:	PIRELLI 265/45 R20 108Y XL SCORPION VERDE ALLSEASON SF2	8,2

KOREKTY WARTO CI POJAZDU

KOREKTA ZA PIERWSZ REJESTRACJ	(+)
KOREKTA ZA WYPOSA ENIE	(+)
KOREKTA ZA PRZEBIEG	(+)
KOREKTA ZA OGUMIENIE	(+)

UWAGI RZECZOZNAWCY DOTYCZ CE WYCENY

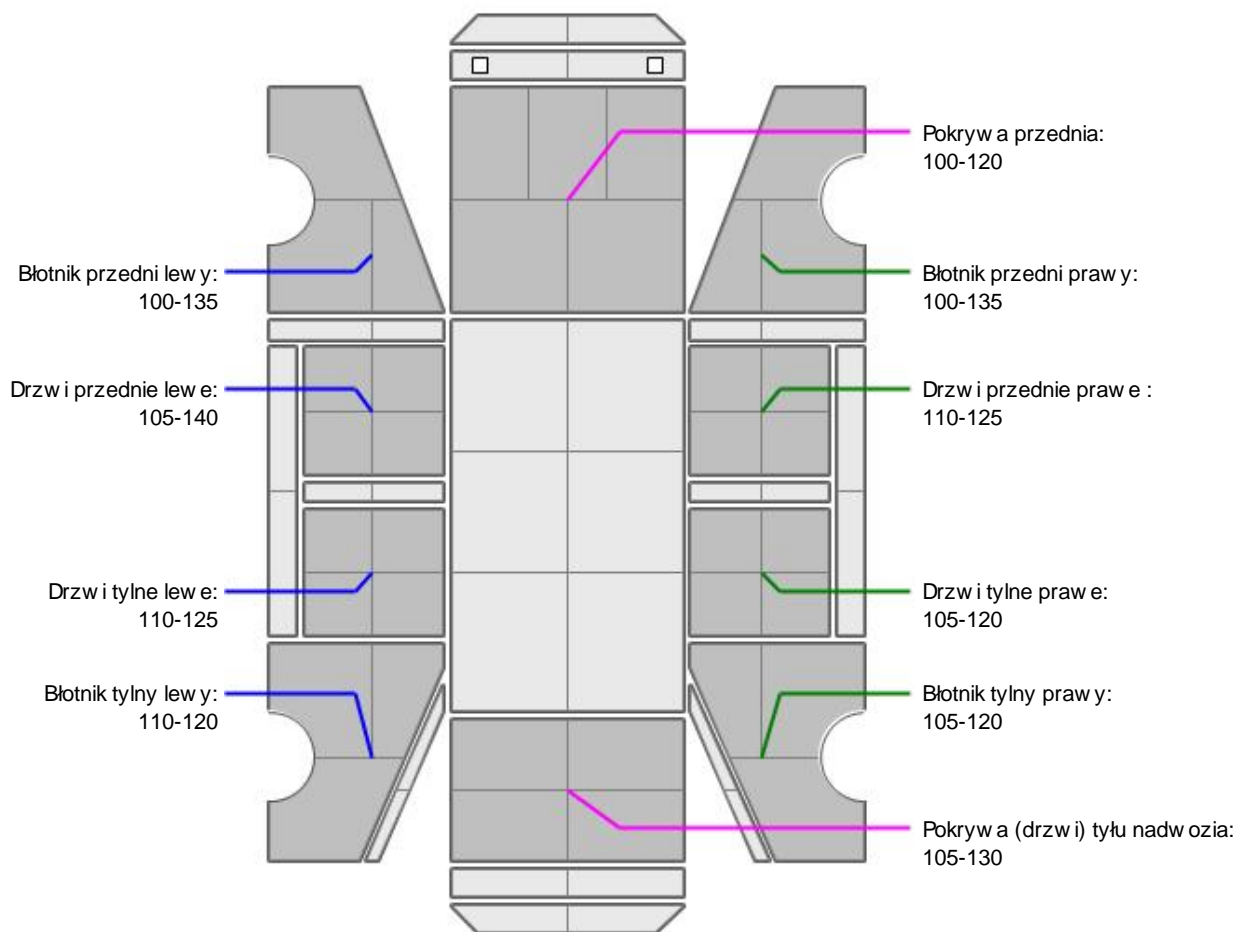
Opracowanie wykonane wyłącznie w oparciu o dokumentację zdjęciową i informacje przekazane przez zleceniodawcę. Rzeczoznawca nie bierze odpowiedzialności za prawdziwość i kompletność powyższych danych.

Pojazd zweryfikowany w bazie danych historii-pojazdu.gov.pl - bez uwag

OPIS STANU TECHNICZNEGO ZESPOŁÓW POJAZDU**KABINA KIEROWCY - Szkielet i poszycia zewnętrzne**

L.p.	Nazwa elementu	L / P	Rodzaj uszkodzenia	Opis	Fot. nr
1	Drzwi boczne przednie	L	Zarysowania powłoki lakierowej		
2	Drzwi tyłu nadwozia			poszycie tapicerskie zarysowane	

Na pozostałych elementach obłachowania bryły nadwozia stwierdzono również typowe dla jego okresu eksploatacji uszkodzenia powłoki lakierowej (zarysowania, odpryski, itp.). Szczegółowy stan pojazdu zobrazowany w dokumentacji zdjęciowej.


KABINA KIEROWCY – Opis powłoki lakierowej


L.p.	Nazwa elementu	L / P	Grubość powłoki [μm]	Opis
1	Pokrywa przednia		100-120	
2	Błotnik przedni	L	100-135	
3	Drzwi przednie	L	105-140	
4	Drzwi tylne	L	110-125	
5	Błotnik tylny	L	110-120	
6	Błotnik przedni	P	100-135	
7	Drzwi przednie	P	110-125	
8	Drzwi tylne	P	105-120	
9	Błotnik tylny	P	105-120	
10	Pokrywa (drzwi) tyłu nadwozia		105-130	

Podane przedziały grubości powłoki lakierowej, dotyczą punktów pomiarowych. Nie mogą być traktowane jako gwarancja, że grubość powłoki lakierowej w innych punktach nie wykracza poza te przedziały. Pomiar powłoki lakierowej został wykonany urządzeniem bezdźwiękowym w posiadaniu rzeczoznawcy. Pomiar wykonany innym przyrządem może się różnić.

**WYPOSA ENIE ZEWN TRZNE**

L.p.	Nazwa elementu	L / P	Rodzaj uszkodzenia	Opis	Fot. nr
1	Poszycie zderzaka przedniego			Atrapa zdeformowana	
2	Zderzak tylny		Zarysowany		

**KABINA KIEROWCY – Wyposa enie wewn trzne**

L.p.	Nazwa elementu	L / P	Rodzaj uszkodzenia	Opis	Fot. nr
1	konsola centralna		zarysowania		
2	Fotel przedni kpl.	L	Przetarcie materiału		
3	Fotel przedni kpl.	P	Przetarcie materiału		
4	Poszycie tapicerskie drzwi tyłu nadwozia		Zarysowana		

Wn trze pojazdu nosi typowe dla jego okresu eksploatacji zabrudzenia oraz zu ycie wszystkich elementów

**ZAWIESZENIE I KOŁA**

L.p.	Nazwa elementu	L / P	Rodzaj uszkodzenia	Opis	Fot. nr
1	Tarcza koła przedniego ze stopu lekkiego	P	Zadrapania kraw dzi bocznej		
2	Tarcza koła tylnego ze stopu lekkiego	P	Zadrapania kraw dzi bocznej		

**UKŁAD KIEROWNICZY**

L.p.	Nazwa elementu	L / P	Rodzaj uszkodzenia	Opis	Fot. nr
1	Kierownica wielofunkcyjna		Starcie materiału		

JAZDA KONTROLNA

1	Gło no pracy silnika	BEZ UWAG
2	Przyspieszenia pojazdu	BEZ UWAG
3	Praca układu kierowniczego	BEZ UWAG
4	Stateczno ruchu pojazdu	BEZ UWAG
5	Gło no (stuki) zawieszenia	BEZ UWAG
6	Zmiana biegów, działanie sprz gła	BEZ UWAG
7	Gło no skrzyni biegów / bloku nap dowego	BEZ UWAG
8	Skuteczno hamulca zasadniczego	BEZ UWAG
9	Skuteczno hamulca pomocniczego	BEZ UWAG
10	Działanie ABS	BEZ UWAG
11	Działanie drogom. i szybko ciomierza	BEZ UWAG
12	Wska nik temperatury silnika	BEZ UWAG
13	Skuteczno ogrzewania i przewietrzania	BEZ UWAG

Próba ruchowa przeprowadzona na niewielkim dystansie, na zimnym silniku, w warunkach parkingowych, z pr dko ci do 15 km/h.

DOKUMENTY I KOMPLETACJA POJAZDU

1	Kluczyki (ilo sztuk)	2
2	Dowód rejestracyjny	TAK
3	Instrukcja obsługi	TAK
4	Trójk t ostrzegawczy	TAK

POZOSTAŁE INFORMACJE**1 Pochodzenie pojazdu**

Salon Polska

2 Badanie poprawno ci numerów identyfikacyjnych

Numer VIN wybity na karoserii oraz numer VIN tabliczki znamionowej zgodny z dowodem rejestracyjnym.

3 Weryfikacja odczytanego stanu drogomierza

Odczytany z licznika.

Zastrzeżenia ograniczające opinię.

- ū Nie weryfikowano odczytanego stanu drogomierza z zapisami w urzędzeniach elektronicznych pojazdu.
- ū Niniejsza wycena służy wyłącznie do oszacowania wartości rynkowej przedmiotu wyceny i nie może być wykorzystywana do żadnego innego celu, ni wymieniony powyżej. W szczególności wycena nie może stanowić podstawy do oceny cech i stanu wycenianego obiektu przy jego zakupie.
- ū Rzeczoznawca nie bierze na siebie odpowiedzialności za wady ukryte (prawne i fizyczne) oraz ewentualne skutki wynikające z dalszego użytkowania przedmiotu wyceny, a także ze skutki wykorzystania samej wyceny.
- ū Powyższa wycena nie jest ekspertyzą stanu technicznego przedmiotu wyceny i za taką nie może być uznawana, w szczególności nie może być traktowana jako gwarancja sprzedaży przedmiotu wyceny za oszacowaną wartość.
- ū Wycenę przeprowadzono w oparciu o dostarczoną dokumentację oraz badanie organoleptyczne wycenianego obiektu. Nie prowadzono badań diagnostycznych oraz weryfikacji warsztatowej przedmiotu wyceny.
- ū Niniejsza wycena została sporządzona na podstawie oględzin wycenianego przedmiotu w warunkach występujących w miejscu jego udostępnienia.
- ū Pomiar powłoki lakierowej został wykonany urzędzeniem będącym w posiadaniu rzeczoznawcy. Pomiar wykonany innym przyrządem może się różnić.
- ū Rzeczoznawca podczas oględzin poza warszatem nie jest w stanie stwierdzić wypadkowej przeszłości pojazdu. W przypadku podwyższonych wartości pomiarów powłoki lakierowej, konieczna jest ekspertyza w warunkach warsztatowych.
- ū Rok produkcji pojazdu - nie weryfikowano. Przyjeto w oparciu o dane przekazane przez Zleceniodawcę.
- ū Niniejsza wycena nie może być publikowana w całości w jakimkolwiek dokumencie bez zgody wykonawców i bez uzgodnienia z nimi formy i treści takiej publikacji. Zakaz publikacji nie dotyczy posługiwania się wyceną w umowach cywilno-prawnych zawieranych przez zleceniodawcę i dotyczących przedmiotu.
- ū Przed odbiorem pojazdu, kupujący zobowiązany jest do konfrontacji rzeczywistego stanu z informacjami zawartymi w wycenie. Odbiór przedmiotu jest równoznaczny ze zrzeczeniem się wszelkich roszczeń, co do stanu technicznego.
- ū Nie badano poprawności i/lub budowy numerów identyfikacyjnych/seryjnych obiektu oraz nie weryfikowano prawdziwości danych obiektu.
- ū Niniejsza wycena nie może być traktowana jako gwarancja sprzedaży przedmiotu wyceny za oszacowaną wartość.
- ū W przypadku ujawnienia dodatkowych informacji dotyczących przedmiotowego pojazdu, niedostępnych w czasie wykonywania niniejszej opinii, zaprezentowane stanowisko może ulegać zmianie.
- ū W opinii założono, że nie wykryto żadnych faktów, które mogłyby istotnie wpływać na wartość wycenionego pojazdu, jeżeli w opisie pojazdu nie widnieje inaczej.
- ū Rzeczoznawca nie ponosi odpowiedzialności za ewentualne błędy wynikające z przedstawionych informacji otrzymanych od użytkownika/sprzedawcy/zamawiającego wycenę, jeżeli brak podstaw do kwestionowania ich zgodności ze stanem rzeczywistym lub jeżeli ustalenie stanu rzeczywistego przez rzeczoznawcę było niemożliwe lub znacznie utrudnione.
- ū Wyposażenie standardowe wg. Info - Ekspert. Rzeczoznawca nie ponosi odpowiedzialności za ewentualne błędy programu.
- ū Opis stanu technicznego pojazdu jest ważny na dzień oględzin. Rzeczoznawca nie bierze odpowiedzialności za zmiany stanu pojazdu wynikające z dalszej eksploatacji lub postępu (np. uszkodzenie akumulatora, powiększenie lub powstanie ognisk korozji, uszkodzenie układu hamulcowego, itp.)
- ū Jeżeli elementy jednostki napędowej, układu przeniesienia napędu itp., są rozmontowane, rzeczoznawca nie weryfikuje kompletności poszczególnych układów. Możliwość wystąpienia braków w kompletacji (np. ze względu na wykorzystanie unieruchomionego pojazdu jako „dawcy części”).

Dokument wystawiony elektronicznie, ważny bez podpisu

DOKUMENTACJA FOTOGRAFICZNA



Fot. nr 1



Fot. nr 2



Fot. nr 3



Fot. nr 4



Fot. nr 5



Fot. nr 6



Fot. nr 7



Fot. nr 8



Fot. nr 9



Fot. nr 10



Fot. nr 11



Fot. nr 12



Fot. nr 13



Fot. nr 14



Fot. nr 15



Fot. nr 16



Fot. nr 17



Fot. nr 18



Fot. nr 19



Fot. nr 20



Fot. nr 21



Fot. nr 22



Fot. nr 23



Fot. nr 24



Fot. nr 25



Fot. nr 26



Fot. nr 27



Fot. nr 28



Fot. nr 29



Fot. nr 30



Fot. nr 31




Fot. nr 32



Fot. nr 33




Fot. nr 34



Fot. nr 35



Fot. nr 36



Fot. nr 37



Fot. nr 38



Fot. nr 39



Fot. nr 40



Fot. nr 41



Fot. nr 42



Fot. nr 43



Fot. nr 44



Fot. nr 45



Fot. nr 46



Fot. nr 47



Fot. nr 48



Fot. nr 49



Fot. nr 50



Fot. nr 51



Fot. nr 52



Fot. nr 53



Fot. nr 54




Fot. nr 55



Fot. nr 56



Fot. nr 57



Fot. nr 58



Fot. nr 59



Fot. nr 60



Fot. nr 61



Fot. nr 62



Fot. nr 63



Fot. nr 64



Fot. nr 65



Fot. nr 66



Fot. nr 67



Fot. nr 68



Fot. nr 69



Fot. nr 70



Fot. nr 71



Fot. nr 72



Fot. nr 73



Fot. nr 74



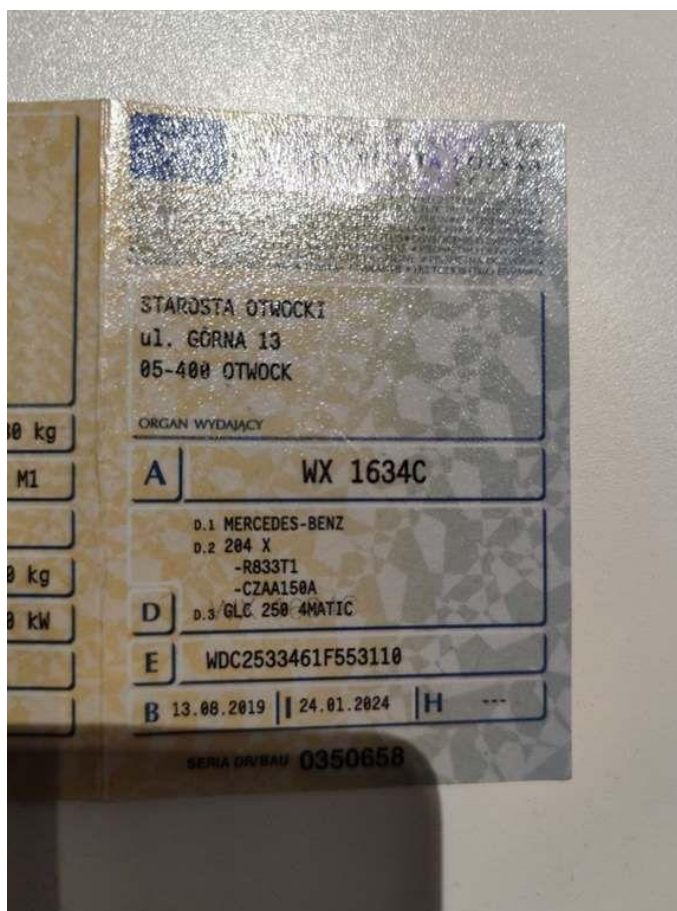
Fot. nr 75



Fot. nr 76



Fot. nr 77



Fot. nr 78

Dokument wystawiony elektronicznie, wagi bez podpisu